

Tropická záhrada pod snehom


V Čechách na Kladensku, vo vilovej zástavbe v Kačici, určite neminiete záhradu, ktorá vás akoby čarovným prútikom v sekunde preniesie do krajín s teplým južným slnkom. Máte dojem, že počujete narážanie morských vln na breh a líca vám ovieva teplý južný vietor. Táto tropická záhrada patrí pestovateľovi Josefovi Bučkovi.

Za plotom záhrady rastú palmy, juky a agáve. Ak navštívite záhradu v zime, nič v nej nechýba, iba všetky exotické rastliny zdobia vločky bieleho studeného snehu. Určite nik neverí vlastným očiam, že pod snehom sa skrývajú skutočne živé rastliny zo slnkom zaliateho juhu. Je to tak – Josef Bučko ich na zimu do tepla nesfahuje.

Pán Bučko bol nadšeným pestovateľom cykasov, o ktorých už vie takmer všetko. Vlastní dokonca i vzácnosť – juhoafrický cykas so striebristo – modrými listami. Keď hľadal na internete informácie o cykasoch, narazil na fotografie zasnežených paliem.

Vtedy sa rozhodol, že čas svojej záhrady v stredočeskej dedinke Kačice premení na oázu

so subtropickou a tropickou flórou. Vo fórach na internete zistil, že u nás je možné pestovať mrazu odolné palmy – **Jubea medová** (*Jubaea chilensis*), **Thyrtinax campestris**, **Trachycarpus wagnerianus** a niektoré druhy rastlín z rodu **Yucca** (*Yucca rostrata* a *Yucca elata* a *Yucca thompsoniana*) a tiež niektoré mrazu odolné **agáve** (*Agave neomexicana*). Prvú palmu so Josef Bučko priviezol z Nemecka a vysadil ju v marci v roku 2003.



Znesie bez problémov mráz do -17°C .

V tom roku, čo ju vysadil, nasledovala tuhá zima, kedy teplota klesla až na -23°C . Palma bola vonku, chránená slamou a netkanou textíliou a pán Bučko mal strach, že neprežije. Na jar boli listy zmrznuté a suché, začiatkom apríla sa však objavili kvety, čo bolo znamenie, že palma prežila i túto zimu.

Ak sa chcete sami presvedčiť o tom, že tropická záhrada môže byť aj pod snehom, navštívte záhradu p. Bučka, prípadne jeho webovú stránku www.exotic-kazahrada.cz


Juka pod snehom.... symbióza južného slnka a ľadovej krásy.



Trachycarpus palma, ktorá vydrží bez újmy aj mrazy do -17°C



Agave neomexicana pod snehom



Za plotom rastú juky, palmy a agáve...



Nová snehová nádielka (XI 2007)




Netradičná skalka

Čo radi pestovateľ tým, ktorí si tiež chcú vytvoriť v záhrade kúsok arizonskej púšte alebo palmový háj:

- ❄ Vysádzať na jar kvalitné, dobre zakorenené rastliny, ktoré majú dostatočnú veľkosť a známy pôvod
- ❄ Umiestniť ich na južnú stranu do mierneho svahu, aby sa voda nedržala v okolí - ak nie je taká možnosť, musí byť na dne dobrá drenážna vrstva
- ❄ Pôda by mala byť dobre priepustná
- ❄ Hlavne v prvom a druhom roku po vysadení rastliny chrániť pred dažďom a snehom, pretože s pribúdajúcou vlhkosťou sa ich odolnosť znižuje. Chrániť ich treba netkanou textíliou, vetvičkami, rohožami z trstiny alebo plachtou.
- ❄ Nesmiete zabudnúť na vetranie, aby sa rastliny nezaparili.



Agáve, juka a palmy - v sekunde vás prenesú do krajín zaliatych slnkom..



„Pod snehovou perinou..“